

第 50 期

事業報告書

(平成12年10月1日から)
(平成13年9月30日まで)

東北化学薬品株式会社

株主の皆様へ

株主の皆様には、ますますご清栄のこととお慶び申し上げます。

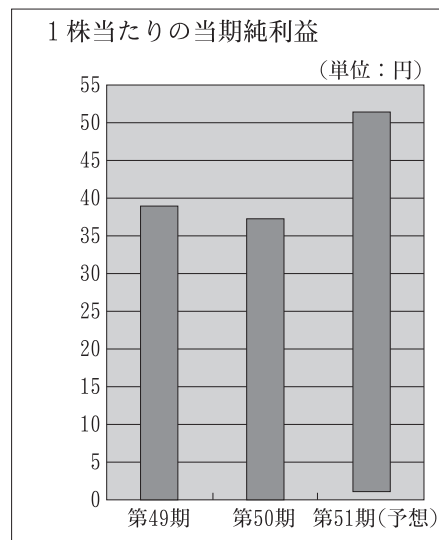
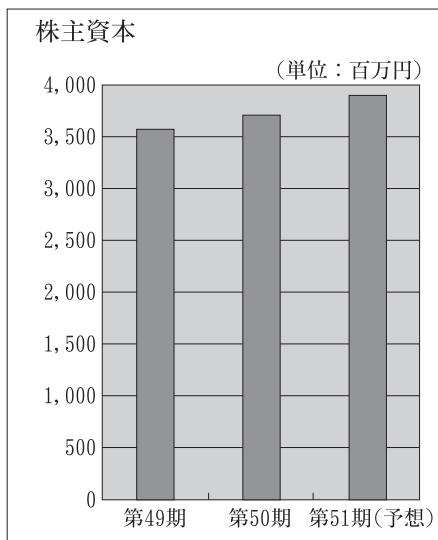
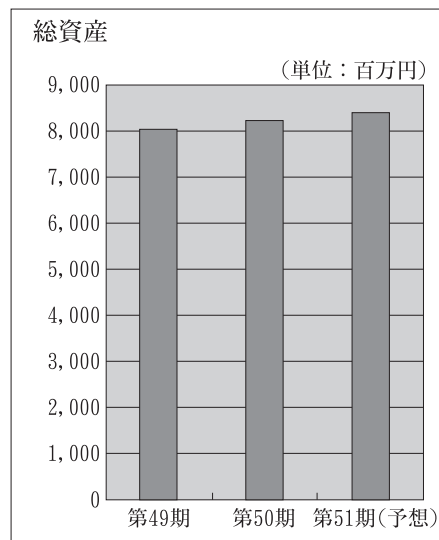
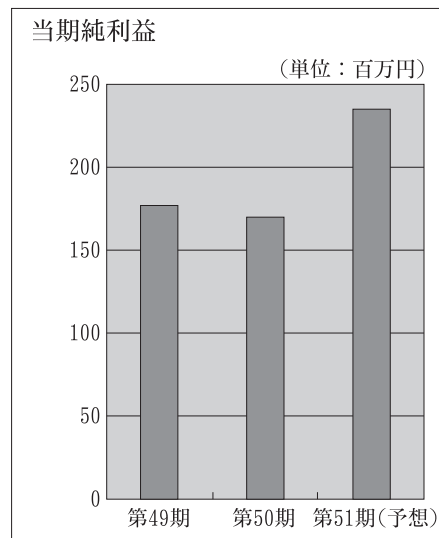
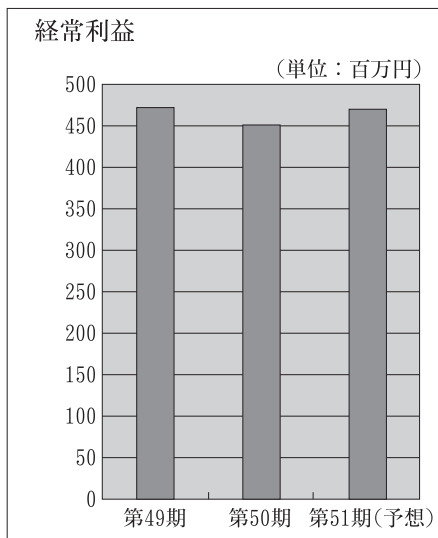
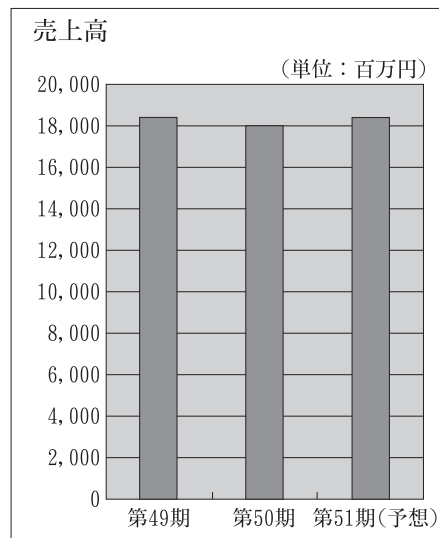
当社は、このたび、第50期の決算を終了いたしましたので、ご報告申し上げます。

株主の皆様におかれましては、一層のご支援、ご鞭撻を賜りますようお願い申し上げます。

平成13年12月

代表取締役社長 東 康 夫

業績の推移（連結）



営業の概況（連結）

■当期の経営環境について

当期におけるわが国経済は、米国経済の減速に伴う輸出不振が国内景気低迷への引き金となり、景気の牽引役を果たしてきた情報技術関連産業の生産が落ち込み、設備投資の減退が顕著となりました。株価の下落、個人消費が低迷しデフレ傾向の増幅、失業者の増加など不景気の状態を呈しておりました。

また、9月に米国で起きた同時多発テロが、世界経済に大きな波紋をもたらしました。

■当期の業績について

このような局面の中で当社は、中期計画に基づき積極的に営業活動を展開しつつ、業務の効率化による経費の圧縮に取り組み、業績の向上に努めました。

しかしながら、売上高は、180億8百万円と前年同期と比べ3億99百万円（2.2%）の減収、経常利益は、4億51百万円と前年同期と比べ20百万円（4.4%）の減益、当期利益は、1億70百万円と前年同期と比べ7百万円（4.3%）の減益となりました。

各部門別の業績は、次のとおりであります。

化学工業薬品部門は、情報関連業界の不況による生産調整の影響などがあったものの、化学薬品の需要はほぼ前年並み、また試験研究施設への機器もほぼ前年並みで全体で98億89百万円と前年同期と比べ1億24百万円（1.3%）の増収となりました。

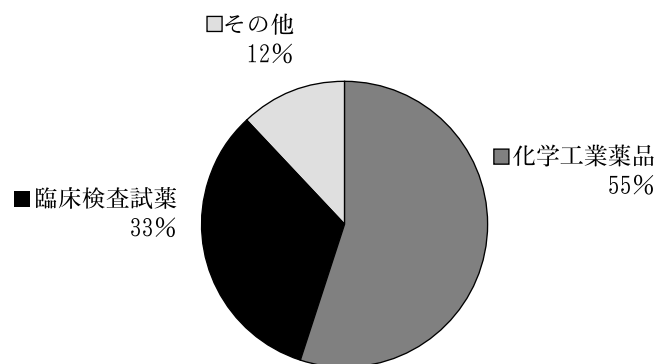
臨床検査試薬部門は、引続き厳しい環境が続く中で、試薬は、前年並み、また機器は、前年のような大型システムの納入がなかったため前年同期を下回り全体で58億60百万円と前年同期と比べ7億28百万円（11.1%）の減収となりました。

その他部門は、依然として厳しい状況ではありましたが前年同期を上回り、22億58百万円と前年同期と比べ2億4百万円（9.9%）の増収となりました。

■対処すべき課題

今後のわが国経済につきましては、個人消費、民間設備投資は徐々に回復しつつあるものの、まだ力強さがなく、回復には時間がかかるものとみられ、当社グループを取り巻く事業環境も依然として厳しいものと予想されます。このような環境の中、積極的な営業展開を行いつつ、当社グループは顧客へのサービスを低下することなく、更なる合理化、低コスト化の推進により対処してまいります。

■売上高構成比（連結）



連 結 貸 借 対 照 表

(単位：千円)

科 目	当 期 (平成13年9月30日現在)	前 期 (平成12年9月30日現在)	科 目	当 期 (平成13年9月30日現在)	前 期 (平成12年9月30日現在)
資 産 の 部			負 債 の 部		
流 動 資 産	5,644,540	5,798,609	流 動 負 債	4,330,226	4,375,586
現金及び預金	607,005	397,087	支払手形及び買掛金	4,078,175	4,138,584
受取手形及び売掛金	4,507,379	4,597,353	未払法人税等	96,684	101,539
有価証券	—	211,404	賞与引当金	34,000	35,293
商品	495,628	559,343	その他の流動負債	121,365	100,169
繰延税金資産	15,878	27,808	固 定 負 債	190,298	91,076
その他の流動資産	40,753	34,684	長期未払金	—	91,076
貸倒引当金	△ 22,105	△ 29,071	退職給付引当金	86,071	—
固 定 資 産	2,585,335	2,241,294	役員退職慰労引当金	104,227	—
有 形 固 定 資 産	1,747,519	1,699,618	負 債 合 計	4,520,567	4,466,663
建物及び構築物	526,666	519,746	少数株主持分		
土地	1,139,808	1,124,035	少数株主持分	—	—
その他有形固定資産	81,045	55,837	資 本 の 部		
無 形 固 定 資 産	8,512	8,668	資 本 金	753,700	753,700
ソフトウェア	322	478	資 本 準 備 金	814,400	814,400
電話加入権	8,190	8,190	連 結 剰 余 金	2,105,602	2,005,787
投 資 等	829,303	533,006	その他有価証券 評価差額金	35,934	—
投資有価証券	295,540	12,676	自 己 株 式	△ 285	△ 646
長期前払費用	1,651	2,072	資 本 合 計	3,709,350	3,573,240
差入保証金	414,842	404,866			
繰延税金資産	55,843	51,728			
その他の投資等	63,265	63,372			
貸倒引当金	△ 1,840	△ 1,709			
資 産 合 計	8,229,875	8,039,904	負債、少数株主持分及び資本合計	8,229,875	8,039,904

連 結 損 益 計 算 書

(単位：千円)

科 目	当 期 〔平成12年10月1日から 平成13年9月30日まで〕	前 期 〔平成11年10月1日から 平成12年9月30日まで〕
売 上 高	18,008,568	18,408,188
売 上 原 価	15,892,052	16,261,547
売 上 総 利 益	2,116,516	2,146,640
販 売 費 及 び 一 般 管 理 費	1,693,728	1,691,761
営 業 利 益	422,787	454,879
営 業 外 収 益	30,281	26,495
受 取 利 息 ・ 配 当 金	12,592	12,067
そ の 他	17,688	14,427
営 業 外 費 用	1,326	8,850
支 払 利 息	284	989
そ の 他	1,041	7,861
経 常 利 益	451,743	472,523
特 別 利 益	—	14,049
特 別 損 失	96,856	140,448
過 去 勤 務 費 用 償 却 額	—	113,845
過 年 度 役 員 退 職 慰 労 引 当 金 繰 入 額	90,427	—
そ の 他	6,429	26,603
税 金 等 調 整 前 当 期 純 利 益	354,886	346,124
法 人 税、住 民 税 及 び 事 業 税	202,530	224,532
法 人 税 等 調 整 額	△ 17,930	△ 56,404
当 期 純 利 益	170,286	177,996

連結剰余金計算書

(単位：千円)

科 目	当 期 〔平成12年10月1日から 平成13年9月30日まで〕	前 期 〔平成11年10月1日から 平成12年9月30日まで〕
連結剰余金期首残高	2,005,787	1,887,473
連結剰余金期首残高	2,005,787	1,864,341
過年度税効果調整額	—	23,132
連結剰余金減少高	70,471	59,682
配 当 金	63,971	54,832
役 員 賞 与 金	6,500	4,850
(うち監査役賞与金)	(300)	(300)
当 期 純 利 益	170,286	177,996
連結剰余金期末残高	2,105,602	2,005,787

連結キャッシュフロー計算書 (要旨)

(単位：千円)

項 目	当 期 〔平成12年10月1日から 平成13年9月30日まで〕	前 期 〔平成11年10月1日から 平成12年9月30日まで〕
営業活動によるキャッシュフロー	400,950	374,210
投資活動によるキャッシュフロー	△ 107,118	△ 34,621
財務活動によるキャッシュフロー	△ 63,913	△ 294,832
現金及び現金同等物の増加額	229,918	44,756
現金及び現金同等物の期首残高	367,087	312,876
新規連結に伴う現金及び現金同等物の増加額	—	9,454
現金及び現金同等物の期末残高	597,005	367,087

単 独 貸 借 対 照 表

(単位：千円)

科 目	当 期 (平成13年9月30日現在)	前 期 (平成12年9月30日現在)	科 目	当 期 (平成13年9月30日現在)	前 期 (平成12年9月30日現在)
資 産 の 部			負 債 の 部		
流 動 資 産	5,631,474	5,780,090	流 動 負 債	4,315,488	4,355,832
現金及び預金	589,899	387,683	支払手形	744,780	825,409
受取手形	650,914	764,528	買掛金	3,336,192	3,298,094
売掛金	3,846,868	3,833,281	未払法人税等	95,770	99,865
有価証券	—	211,404	その他の流動負債	138,744	132,463
商 品	486,854	524,988	固 定 負 債	190,298	91,076
その他の流動資産	78,913	87,311	長期未払金	—	91,076
貸倒引当金	△ 21,976	△ 29,108	退職給付引当金	86,071	—
固 定 資 産	2,551,226	2,212,619	役員退職慰労引当金	104,227	—
有形固定資産	1,626,198	1,571,434	負 債 合 計	4,505,786	4,446,909
建物・構築物	485,544	471,269	資 本 の 部		
土 地	1,079,065	1,063,292	資 本 金	753,700	753,700
その他の有形固定資産	61,588	36,871	法 定 準 備 金	912,400	905,400
無形固定資産	7,841	7,997	剰 余 金	1,974,879	1,886,701
投 資 等	917,186	633,188	(うち当期利益)	(165,649)	(159,077)
投資有価証券	295,540	12,676	評 価 差 額 金		
差入保証金	402,796	394,556	その他有価証券評価差額金	35,934	—
その他の投資等	220,791	227,858	資 本 合 計	3,676,913	3,545,801
貸倒引当金	△ 1,942	△ 1,902	負 債 ・ 資 本 合 計	8,182,700	7,992,710
資 産 合 計	8,182,700	7,992,710			

単 独 損 益 計 算 書

(単位：千円)

科 目	当 期 〔平成12年10月1日から 平成13年9月30日まで〕	前 期 〔平成11年10月1日から 平成12年9月30日まで〕
営 業 収 益	17,734,945	18,150,021
売 上 高	17,734,945	18,150,021
営 業 費 用	17,325,711	17,706,232
売 上 原 価	15,753,795	16,135,395
販 売 費 及 び 一 般 管 理 費	1,571,916	1,570,837
営 業 利 益	409,234	443,789
営 業 外 収 益	33,489	29,093
受 取 利 息 ・ 配 当 金	13,945	13,712
そ の 他	19,543	15,380
営 業 外 費 用	1,321	9,698
支 払 利 息	280	980
そ の 他	1,041	8,718
経 常 利 益	441,402	463,184
特 別 損 失	95,511	139,402
過 去 勤 務 費 用 償 却 額	—	113,845
過 年 度 役 員 退 職 慰 労 引 当 金 繰 入 額	90,427	—
そ の 他	5,084	25,557
税 引 前 当 期 利 益	345,890	323,781
法人税、住民税及び事業税	200,491	222,138
法 人 税 等 調 整 額	△ 20,249	△ 57,434
当 期 利 益	165,649	159,077
前 期 繰 越 利 益	64,229	63,150
過 年 度 税 効 果 調 整 額	—	19,473
当 期 未 処 分 利 益	229,879	241,701

利益処分計算書

(単位：円)

科 目	当 期	前 期
当 期 未 処 分 利 益	229,879,357	241,701,180
これを次のとおり処分いたします		
利 益 準 備 金	7,000,000	7,000,000
利 益 配 当 金	68,544,000	63,971,600
	(1株につき15円)	(1株につき14円)
役 員 賞 与 金 (うち監査役賞与金)	— (—)	6,500,000 (300,000)
別 途 積 立 金	90,000,000	100,000,000
次 期 繰 越 利 益	64,335,357	64,229,580

(注) 利益配当金は、当期は自己株式400株、前期は自己株式600株の利益配当金を除いております。

会社の概況（平成13年9月30日現在）

■会社概要

商号	東北化学薬品株式会社 TOHOKU CHEMICAL CO., LTD.
設立	昭和28年2月16日
資本金	753,700,000円
従業員数	195名
本社 本店及び営業所	青森県弘前市大字神田一丁目3番地の1 支店 八戸・青森・東京・秋田・岩手・山形・仙台 営業所 大館・鶴岡・むつ小川原・米沢
主要な事業内容	医薬品・試薬・化学工業薬品・農薬・医理化学機器の販売を主とした専門商社であります。

■役員（平成13年12月20日現在）

代表取締役社長	東 康 夫
常務取締役	高 橋 進
取締役	木 村 諄 光
取締役	星 克 行
取締役	相 馬 孝 志
取締役	内 山 丈 市
取締役	築 舘 宏 治
常勤監査役	清 藤 盛 正
監査役	岡 井 眞
監査役	江 川 達 雄

株式の状況（平成13年9月30日現在）

■株式の状況

会社が発行する株式の総数	14,640,000株
発行済株式の総数	4,570,000株
株主数	844名

■大株主

株主名	持株数(株)	持株比率(%)
東北化学薬品従業員持株会	379,600	8.31
東京中小企業投資育成株式会社	252,000	5.51
東康夫	241,800	5.29
株式会社青森銀行	211,000	4.62
株式会社みちのく銀行	210,000	4.60
共立損保有限会社	206,800	4.53
松野玲子	132,000	2.89
三菱商事株式会社	130,000	2.84
東北化学薬品取引先持株会	123,000	2.69
中村康子	102,200	2.24

株式メモ

本社所在地	青森県弘前市大字神田一丁目3番地の1 電話 (0172) 33-8131 (代表)
決算期	毎年9月30日
定時株主総会	毎年12月
基準日	毎年9月30日 上記の他必要の場合は、あらかじめ公告して定めます。
名義書換代理人	東京都千代田区丸の内一丁目4番3号 東洋信託銀行株式会社
同事務取扱場所	東京都千代田区丸の内一丁目4番3号 東洋信託銀行株式会社 証券代行部
同事務取扱所 (郵便物送付先) (電話照会先)	東京都江東区東砂七丁目10番11号 東洋信託銀行株式会社 証券代行部 電話 東京 (03) 5683-5111 (代表)
同取次所	東洋信託銀行株式会社 全国各支店
1単元の株式数	1,000株
公告掲載新聞	東京都において発行する日本経済新聞 (お知らせ) 名義書換代理人東洋信託銀行株式会社は、平成14年1月15日をもって、商号をUFJ信託銀行株式会社(登記上は、ユーエフジェイ信託銀行株式会社)に変更いたします。

